



ITALIAN DOOR STORY

[gd-dorigo.com](http://gd-dorigo.com)




Home door collection



ITALIAN DOOR STORY

Home door collection



Cambia il tuo spazio  
Change your space



## Un'organizzazione fondata su razionalità del sistema, esperienza, innovazione

GD DORIGO è il risultato di quarant'anni di investimenti continui, finalizzati al miglioramento dell'ambiente produttivo con una particolare cura delle strutture che ospitano le linee di trasformazione della materia e di realizzazione delle porte finite.

### **An organisation founded on a rational system, experience and innovation.**

GD DORIGO today is the result of forty years of on-going investments aimed at improving its manufacturing environment, paying special attention to the structures which house the lines for processing and manufacturing the finished product.



## Il cuore dell'impresa

GD DORIGO rappresenta una delle principali realtà industriali italiane che ha saputo evolvere l'eccellente maestria artigiana in processi d'industrializzazione avanzati, nell'ambito della produzione di porte d'arredo per interni.

### **The heart of the company.**

GD DORIGO is one of the main Italian manufacturing companies able to manage craftsman expertise and develop it into advanced engineering processes, specifically focused on the design and manufacture of interior doors.



## Il lab del Made in Italy aziendale dove prendono forma le nuove idee

Il Design in GD DORIGO è da sempre una delle principali leve strategiche su cui l'azienda ha poggiato la propria capacità di distinguersi nel mondo dei produttori di porte per interni. Tutto nasce in un "laboratorio del made in Italy" che dà forma alle nuove idee e stimola sperimentazioni costruttive trasformandole in porte di successo.

### **GD DORIGO, a lab where new ideas are shaped.**

Design has always been a strategic asset for GD DORIGO, one which distinguishes the company from other manufacturers of interior doors. It all began in a real laboratory for the 'Made in Italy' label, where new ideas take shape and construction experiments are carried out.



Social network



Certifications  
uni en iso  
9001:2008



Tradition



Green energy



Quality



Flexibility



40 years  
of experience



Made in Italy

L'impegno per la qualità e la sicurezza sviluppato incessantemente giorno per giorno è la base della filosofia produttiva di GD DORIGO

Un istituto autorizzato, operante secondo le normative internazionali ha riconosciuto che GD DORIGO lavora in un sistema aziendale certificato secondo le normative UNI EN ISO 9001: 2008. La certificazione conferma ufficialmente il giudizio degli acquirenti, che da sempre apprezzano i prodotti e i servizi dell'azienda.

**Total everyday commitment to quality and safety is the industrial philosophy of GD DORIGO.**

An internationally recognised authorised institute has acknowledged that GD DORIGO operates according to UNI EN ISO 9001: 2008 standards. Certification officially confirms the judgement of our customers, who have always appreciated the company's products and services.



## Wood doors collection

eterea	14
art	42
iki	46
imago	56
venus	74
iride	96
orion	102
effigies	108



## Plantext doors collection

pegaso	118
medusa	126
zeus	132
atlante	136



## Technical section

essenze legno - wood veneers	143
metalli - metals	145
laccati opachi - matt lacquered	146
inserti shine - shine inserts	147
trame - textures	147
iride	147
finiture materiche - materic finishes	148
finiture plantext - plantext finishes	149
telai - door frames	151
modelli venus - venus models	152
vetri - glasses	166
maniglie - handles	174



**eterea** collection  
Art. 13E  
noce canaletto

## Wood doors collection

### eterea

#### La porta raso muro che non c'è.

La collezione ETEREA è progettata dalla divisione Ricerca&Sviluppo di GD DORIGO ed è una porta a filo corridoio, apribile sia a spingere che a tirare, realizzata con un sistema di stipite brevettato e realizzato nella versione cartongesso o intonaco. Abbinato allo stipite è offerta una vasta gamma di pannelli con possibilità di finitura a tempera che rende la porta completamente invisibile nel contesto della stanza. Chi ricerca un design "minimal" può scegliere tra l'intera gamma di colori RAL opachi oppure tra numerose essenze pregiate.

#### The invisible frameless door.

ETEREA collection, designed by the research division of GD DORIGO, is a frameless corridor door which opens by pushing or pulling. It has a patented frame and is available plastered or in plasterboard. Together with the frame, we offer a wide range of panels with a tempera finish which makes the door invisible in the room. For those looking for a "minimal" design, we offer the full range of RAL colours with matt finishes and many quality wood veneers.





Dettaglio porta eterea noce canaletto,  
abbinata a boiserie collezione living

Eterea door noce canaletto veneered,  
with boiserie living collection



Dettaglio pannello scorrevole con maniglione Sirio  
Concealed sliding panel with handle Sirio




**eterea collection**  
**Art. 13** scorrevole a scomparsa  
concealed sliding door  
frassino decapè antracite

eterea collection  
Art. 900M  
xite zampilli

eterea collection  
Art. 900M  
xite fibre



eterea collection  
Art. 900M  
aramen CA09



Dettaglio finitura Aramen CA09,  
maniglia Giava

Aramen finish CA09,  
handle Giava

eterea collection  
Art. 900M  
starline A256





Dettaglio finitura starline A256,  
maniglia Sulu

Starline finish A256,  
handle Sulu

eterea collection  
Art. 900M  
starline A253



**eterea** collection  
Art. 900M  
aramen CA08







Dettaglio finitura materica tufo cenere,  
maniglia Ceram

Tufo cenere materic finish,  
handle Ceram



**eterea collection**  
Art. 11E tufo cenere  
versione battente e scorrevole tipo "F"  
hinged door and sliding door type "F"





**eterea collection**  
Art. T50E  
fioreale laccato bianco  
fioreale white lacquered

eterea collection

Art. T40E

amber laccato bianco

amber white lacquered



eterea collection  
Art. P11E  
opale



**art collection**

**Art. 120A** decoro personalizzato Accent Studio Barbiero  
decoration by Accent Studio Barbiero  
cassa - door frame **F40**

**Wood doors collection**

**art**

Le immagini sono realizzate a mano in esclusiva da Raimondo Sandri per la collezione ART di GD DORIGO. I disegni sono definiti con inchiostri speciali; le campiture sfumate ed i tratti sfumati lasciati dal pennello, offrono ad ognuno una libertà di interpretazione totale. La caratteristica pittorica dei disegni rende suggestivo l'ambiente facendo diventare ogni porta uno schermo su cui proiettare immagini nate dalla fantasia, dove le combinazioni cromatiche accentuano la modernità dello stile che arreda con gusto e personalità.

Raimondo Sandri's freehand drawings, exclusively created for the ART collection of GD DORIGO. The drawings are created using special ink to produce shaded backgrounds, brush strokes and spontaneous stains which offer everyone the freedom to interpret them according to their own feelings. The pictorial features of the pictures add clout to every room and convert every door into a screen onto which imaginative images are projected. The colour schemes stress the modernity of a style that will add gusto and personality to any home.

**art collection**  
Art. 100A laccato bianco con stampa digitale  
white lacquered with digital printing

**art collection**  
Art. 101A laccato bianco con stampa digitale  
white lacquered with digital printing

**art collection**  
Art. 102A laccato bianco con stampa digitale  
white lacquered with digital printing



**art collection**  
Art. 109A laccato bianco con stampa digitale  
white lacquered with digital printing

**art collection**  
Art. 110A laccato bianco con stampa digitale  
white lacquered with digital printing

**art collection**  
Art. 111A laccato bianco con stampa digitale  
white lacquered with digital printing



**art collection**  
Art. 103A laccato bianco con stampa digitale  
white lacquered with digital printing

**art collection**  
Art. 104A laccato bianco con stampa digitale  
white lacquered with digital printing

**art collection**  
Art. 105A laccato bianco con stampa digitale  
white lacquered with digital printing



**art collection**  
Art. 112A laccato bianco con stampa digitale  
white lacquered with digital printing

**art collection**  
Art. 113A laccato bianco con stampa digitale  
white lacquered with digital printing


**art collection**  
Art. 114A laccato bianco con stampa digitale  
white lacquered with digital printing



**art collection**  
Art. 106A laccato bianco con stampa digitale  
white lacquered with digital printing

**art collection**  
Art. 107A laccato bianco con stampa digitale  
white lacquered with digital printing

**art collection**  
Art. 108A laccato bianco con stampa digitale  
white lacquered with digital printing



**art collection**  
Art. 115A laccato bianco con stampa digitale  
white lacquered with digital printing

**art collection**  
Art. 120A laccato bianco con decoro personalizzato  
white lacquered with custom decoration

**art collection**  
Art. 120A laccato RAL con decoro personalizzato  
RAL lacquered with custom decoration



**iki collection**  
Art. 87G  
frassino decapè antracite  
cassa - door frame S90

## Wood doors collection

**iki**

### Ispirazione orientale nell' estetica e nello stile firmato Giugiaro Design

Dall'esperienza e dalla creatività di Giugiaro Design prende forma la collezione IKI; un progetto dai contenuti estetici rivoluzionari che racconta la raffinatezza e l'eleganza della tradizione orientale con segni nitidi ed intensi di straordinario rigore formale. Il valore tecnico è espresso attraverso l'impiego dell'alluminio che si presenta nella sua lucentezza naturale abbinato al legno ed ai laccati.

La ricerca contemporanea di nuovi orizzonti espressivi, l'interesse per la diversità delle culture e per l'Oriente trovano nella collezione Iki una interpretazione sofisticata.

### A touch of the Orient in the aesthetics and style of Giugiaro Design.

The IKI Collection originated from the experience and creativity of Giugiaro Design; a project with revolutionary aesthetic contents concentrates the refinement and elegance of oriental traditions in extraordinarily formal sharp, intense signs. From the technical point of view the innovative aspect of the proposal includes the use of aluminium, whose natural brightness is matched with wood and lacquered colours. Essential patterns relate to oriental traditions and symbols that are harmonized by GD Dorigo engineers to meet the needs of industrialisation. Contemporary yearnings for new horizons, interest in the diversity of cultures and fascination for the East come together in the sophisticated Iki Collection that will never fail to involve the public.



**iki collection**  
**Art. 80G**  
laccato bianco lucido - glossy white lacquered  
cassa - door frame **S90**






Dettaglio porta Iki con cassa **S90** e coprifili  
in alluminio, maniglia Sulu

Iki door with door frame **S90** and aluminium  
finishing-lists, handle Sulu

**iki collection**  
Art. 88G  
rovere ghiaccio  
cassa - door frame S90



**iki collection**  
Art. 87G  
frassino decapè antracite

**iki collection**  
Art. 81G  
rovere ghiaccio

**iki collection**  
Art. 82G  
rovere ghiaccio



**iki collection**  
Art. 88G  
rovere ghiaccio

**iki collection**  
Art. 89G  
rovere miele

**iki collection**  
Art. 30GV1  
rovere miele vetro Art. 24B-AC  
rovere miele glass Art. 24B-AC



**iki collection**  
Art. 83G  
rovere ghiaccio

**iki collection**  
Art. 85G  
rovere ghiaccio



**iki collection**  
Art. 80G  
laccato avorio lucido  
glossy ivory lacquered



**imago collection**

Art. 3701 frassino bianco inciso  
frassino bianco engraved  
cassa - door frame R80

**Wood doors collection**

**imago**

**Porte lisce, intarsiate o con incisioni.**

Le porte IMAGO regalano atmosfera ed antiche emozioni. Il risultato estetico degli intarsi è frutto della maestria artigiana accompagnata dall'ingegnerizzazione della produzione. Le preziose lavorazioni realizzate con essenze pregiate mettono in risalto tutto il calore del legno, attribuendo un valore unico e distintivo ad ogni pezzo. La delicatezza ed il pregio delle essenze, caratterizzano ogni ambiente con uno stile raffinato. IMAGO è la porta che nasce da un pensiero artigiano per un ambiente classico senza tempo.

**Plain, inlaid or engraved doors.**

IMAGO doors create an atmosphere and arouse emotions from the past. The beauty of the inlays is achieved by the craftsman's skill and fine engineering work. The outstanding crafting of the wood underlines its warmth, giving value to each unique, distinctive piece. The delicacy and value of the wood add refinement to any room. IMAGO is a door that originates from an artisan's idea, for a classic timeless ambience.



Dettaglio incisione su frassino bianco,  
maniglia Ceram

Engraving on frassino bianco,  
handle Ceram

**imago collection**  
Art. 530I  
frassino bianco

**imago collection**  
Art. 571I  
frassino bianco

**imago collection**  
Art. 550I  
frassino bianco



**imago collection**  
Art. 568I  
frassino bianco

**imago collection**  
Art. 570I  
frassino bianco



**imago collection**  
Art. 530IV1 frassino bianco vetro Mod. 07A  
frassino bianco with glass Mod. 07A

**imago collection**  
Art. 571IV1 frassino bianco vetro Mod. 07A  
frassino bianco with glass Mod. 07A

**imago collection**  
Art. 550IV1 frassino bianco vetro Mod. 07A  
frassino bianco with glass Mod. 07A



**imago collection**  
Art. 575I  
frassino bianco

**imago collection**  
Art. 562I  
frassino bianco



**imago collection**  
Art. 583I  
frassino bianco

**imago collection**  
Art. 583IV3 frassino bianco vetro Mod. 07A  
frassino bianco with glass Mod. 07A



**imago collection**  
Art. 572I  
frassino bianco

**imago collection**  
Art. 574I  
frassino bianco

**imago collection**  
Art. 586I  
frassino bianco



**imago collection**  
Art. 364T rovere ghiaccio incisione laser  
rovere ghiaccio laser engraving  
cassa - door frame S40

**imago collection**  
Art. 31V1  
rovere ghiaccio  
vetro - glass Mod. 02A





Dettaglio incisione laser

Laser engraving

**imago collection**  
**Art. 366T**  
rovere ghiaccio incisione laser  
rovere ghiaccio laser engraving

**imago collection**  
**Art. 368T**  
rovere ghiaccio incisione laser  
rovere ghiaccio laser engraving

**imago collection**  
**Art. 370T**  
rovere ghiaccio incisione laser  
rovere ghiaccio laser engraving



**imago collection**  
**Art. 360T**  
rovere ghiaccio incisione laser  
rovere ghiaccio laser engraving

**imago collection**  
**Art. 362T**  
rovere ghiaccio incisione laser  
rovere ghiaccio laser engraving

**imago collection**  
**Art. 364T**  
rovere ghiaccio incisione laser  
rovere ghiaccio laser engraving



**imago collection**  
Art. 6301  
rovere ghiaccio  
cassa - door frame R80





Dettaglio intarsio rovere ghiaccio

Inlay rovere ghiaccio

**imago collection**  
Art. 11  
rovere ghiaccio

**imago collection**  
Art. 13  
rovere ghiaccio

**imago collection**  
Art. 411  
rovere ghiaccio



**imago collection**  
Art. 511  
rovere ghiaccio

**imago collection**  
Art. 711  
rovere ghiaccio

**imago collection**  
Art. 4301  
rovere ghiaccio



**imago collection**  
Art. 6001  
rovere ghiaccio

**imago collection**  
Art. 6101  
rovere ghiaccio

**imago collection**  
Art. 6201  
rovere ghiaccio



**imago collection**  
Art. 6301  
rovere ghiaccio

**imago collection**  
Art. 7301  
rovere ghiaccio

**imago collection**  
Art. 7311  
rovere ghiaccio



**imago collection**  
Art. 7911  
rovere ghiaccio con intarsi  
rovere ghiaccio with inlays

**imago collection**  
Art. 388  
rovere ghiaccio con inserti shine  
rovere ghiaccio with shine inserts


**imago collection**  
Art. 389  
rovere ghiaccio con inserti shine  
rovere ghiaccio with shine inserts



**imago collection**  
Art. 390  
rovere ghiaccio con inserto shine  
rovere ghiaccio with shine insert

**imago collection**  
Art. 391  
rovere ghiaccio con inserti alluminio  
rovere ghiaccio with aluminium inserts

**imago collection**  
Art. 392  
rovere ghiaccio con inserti alluminio  
rovere ghiaccio with aluminium inserts



**imago collection**  
**Art. 393**  
rovere ghiaccio con inserto alluminio  
rovere ghiaccio with aluminium insert

**imago collection**  
**Art. 394**  
rovere ghiaccio con inserti alluminio  
rovere ghiaccio with aluminium inserts

**imago collection**  
**Art. 396**  
rovere ghiaccio con inserti alluminio  
rovere ghiaccio with aluminium inserts



**imago collection**  
**Art. 31V1**  
rovere ghiaccio vetro Mod. 07A  
rovere ghiaccio glass Mod. 07A

**imago collection**  
**Art. 32V1**  
rovere ghiaccio vetro Mod. 07A  
rovere ghiaccio glass Mod. 07A

**imago collection**  
**Art. 35V1**  
vetro Mod. 07A cassa rovere ghiaccio  
glass Mod. 07A door frame rovere ghiaccio



**imago collection**  
**Art. 11V1**  
rovere ghiaccio vetro Mod. 07A  
rovere ghiaccio glass Mod. 07A

**imago collection**  
**Art. 13V1**  
rovere ghiaccio vetro Mod. 07A  
rovere ghiaccio glass Mod. 07A

**imago collection**  
**Art. 30V1**  
rovere ghiaccio vetro Mod. 07A  
rovere ghiaccio glass Mod. 07A



**imago collection**  
**Art. 11T1**  
rovere ghiaccio vetro Mod. 07A  
rovere ghiaccio glass Mod. 07A

**imago collection**  
**Art. 13T1**  
rovere ghiaccio vetro Mod. 07A  
rovere ghiaccio glass Mod. 07A



### venus collection

Art. T30

a libro asimmetrica pannello Canapa laccato bianco  
asymmetrical folding door panel Canapa white lacquered  
cassa R80 laccata bianco opaco liscia  
door frame R80 smooth matt white lacquered

## Wood doors collection

### venus

#### Porte lisce, pantografate o incise, in delicati colori pastello.

Nuova nelle linee e nelle tonalità, VENUS mantiene il rigore e la sobrietà delle porte lisce, cui aggiunge il gusto tradizionale delle porte classiche. La collezione si distingue nella varietà dei disegni e delle colorazioni, utili in uno stile di arredamento attento ai particolari e alla ricerca di nuove idee caratterizzanti. La geometria delle pantografature e delle incisioni vestono la porta di differenti significati rendendola adatta a rispondere ad un gusto tradizionale oppure ad un arredamento più moderno. Le trame dei nuovi tessuti donano alla superficie della porta morbidezza e design giovane.

#### Doors decorated or engraved by pantograph, in delicate pastel colours.

With new lines and colours VENUS maintains the rigour and sobriety of plain doors, adding the traditional familiarity of classic doors. The collection is available in a wide range of models, colours and is the right choice for a sophisticated designer alert to details and always in search of new ideas. The geometry of the pantograph work and engravings makes the doors significant in different ways, making them suitable for both traditional tastes and more modern interior decoration. The texture of the new fabrics gives softness and young design to the surface of the door.



Dettaglio finitura Canapa laccata bianca  
Canapa finish white lacquered



Dettaglio finitura Floreale laccata bianca  
Floreale finish white lacquered

**venus collection**  
Art. T30  
pannello Canapa bianco a libro asimmetrico  
Asymmetrical folding door panel Canapa  
white lacquered



76




**venus collection**  
Art. T50  
pannello Floreale laccato bianco  
door panel Floreale white lacquered

77

**venus collection**  
**Art. 35V** scorrevole tipo "EV"  
sliding door type "EV"  
vetro - glass - Mod. 140G-EX

**venus collection**  
**Art. T20** pannello Bouclé laccato bianco  
door panel Bouclé white lacquered  
**cassa F40** laccato liscio opaco  
F40 smooth matt white lacquered






Dettaglio finitura Bouclè' laccato bianco

Bouclè finish white lacquered



**venus collection**  
Art. T20  
pannello Bouclè laccato bianco  
door panel Bouclè white lacquered

80



Dettaglio finitura Amber laccato bianco

Amber finish white lacquered



**venus collection**  
Art. T40  
pannello Amber laccato bianco  
door panel Amber white lacquered

81



Dettaglio finitura materica tufo cenere

Tufo cenere materic finish

**venus collection**  
Art. 11  
tufo cenere  
cassa - door frame R80



**venus collection**  
Art. 251  
laccato bianco - white lacquered  
cassa - door frame R80





**venus collection**

**Art. 11**  
bianco laccato lucido  
glossy white lacquered

**venus collection**

**Art. 11V1**  
laccato bianco vetro **Mod. 07A**  
white lacquered glass **Mod. 07A**

**venus collection**

**Art. 11T1**  
laccato bianco vetro **Mod. 07A**  
white lacquered glass **Mod. 07A**



**venus collection**

**Art. 250**  
laccato bianco  
white lacquered

**venus collection**

**Art. 250V1**  
laccato bianco vetro **Mod. 07A**  
white lacquered glass **Mod. 07A**

**venus collection**

**Art. 250T1**  
laccato bianco vetro **Mod. 07A**  
white lacquered glass **Mod. 07A**



**venus collection**

**Art. 241**  
laccato bianco  
white lacquered

**venus collection**

**Art. 241V1**  
laccato bianco vetro **Mod. 07A**  
white lacquered glass **Mod. 07A**

**venus collection**

**Art. 241T1**  
laccato bianco vetro **Mod. 07A**  
white lacquered glass **Mod. 07A**




venus collection  
Art. 370  
laccata bianca  
cassa - door frame S40



**venus collection**  
Art. 396  
laccato bianco - white lacquered  
cassa - door frame S40

**venus collection**  
Art. 376V1 laccato bianco - white lacquered  
cassa - door frame R40  
vetro - glass Mod. 16BAC





Particolare pantografatura serie 400

Detail series 400

**venus collection** completa a pagina 152  
full models range at page 152

**venus collection**  
**Art. 368**  
laccato bianco  
white lacquered

**venus collection**  
**Art. 370**  
laccato bianco  
white lacquered



**venus collection**  
**Art. 396**  
laccato bianco inserti alluminio  
white lacquered with aluminium inserts

**venus collection**  
**Art. 376V1**  
laccato bianco vetro Mod. 07A  
white lacquered glass Mod. 07A

**venus collection**  
**Art. 376T1**  
laccato bianco vetro Mod. 07A  
white lacquered glass Mod. 07A



**venus collection**  
**Art. 445**  
laccato bianco  
white lacquered

**venus collection**  
**Art. 445V1**  
3 vetro Mod. 07A  
white lacquered glass Mod. 07A

**venus collection**  
**Art. 445T1**  
laccato bianco vetro Mod. 07A  
white lacquered glass Mod. 07A





venus collection 81g  
rovere ghiaccio  
cassa/door post: s90  
coprifilo/finishing list: 80x21 alluminio

venus collection  
Art. 449  
laccato bianco - white lacquered  
cassa - door frame R40



**iride collection**  
Art. 13  
laccato Calce - Calce lacquered  
cassa - door frame R80

## Wood doors collection

### iride

#### **Nuove superfici laccate texturizzate.**

Fresca e nuova, con un carattere deciso come lo sono tutti i suoi colori. Ricercata nelle scelte cromatiche, lineare ed essenziale nella forma, la collezione IRIDE esprime le tendenze più attuali del design e dell'arredamento grazie alla finitura laccata su base plantext texturizzata. Un elemento minimal che renderà il vostro ambiente sofisticato.

#### **New textured lacquered surfaces.**

Featuring refined colour schemes and essential, linear shapes, the IRIDE collection observes the most up-to-date design and interior decor trends with its lacquered finish on a Plantext textured base. This minimal element will add a sophisticated air to any home.



Dettaglio laccato Calce,  
maniglia Flores

Calce laquered,  
handle Flores

Creta

Calce


Argilla



iride collection  
Art. 13

iride collection  
Art. 13V1 vetro Mod. 07A - glass Mod. 07A

iride collection  
Art. 35V1 vetro Mod. 07A - glass Mod. 07A



**iride collection**  
Art. 13 laccato Calce - Calce lacquered  
scorrevole a scomparsa  
concealed sliding door



**orion collection**  
Art. 39V3 vetro - glass Mod. 07A  
frassino decapè tortora  
cassa - door frame R80

**Wood doors collection**

## orion

**Porte componibili, liberi di cambiare, conservando il gusto del classico**

Con la collezione Orion è possibile comporre la soluzione che più si desidera, grazie ad un sistema brevettato di pannelli e vetri intercambiabili su struttura portante in legno listellare. Le linee semplici, combinate con essenze e finiture di pregio rendono questa collezione adatta ad ambienti importanti e conferisce uno stile distintivo alla casa.

**Modular doors, freedom to change, maintaining the taste of the past**

Thanks to the ORION collection it is possible to create the solution you prefer, due to a patented system of interchangeable panels and glasses panels on a wooden strip structure. Easy lines, combined with veneeres and fine finishings, make this collection suitable for important environments and give a particular style to the house.



Dettaglio inglesina e fermavetro a filo,  
maniglia Flores

Inglesina and flush glazing-stops,  
handle Flores

**orion collection**  
Art. 36  
rovere moka

**orion collection**  
Art. 37  
rovere moka

**orion collection**  
Art. 38  
rovere moka



**orion collection**  
Art. 39  
rovere moka

**orion collection**  
Art. 36V1  
rovere moka vetro Mod. 07A  
rovere moka glass Mod. 07A

**orion collection**  
Art. 38V1  
rovere moka vetro Mod. 07A  
rovere moka glass Mod. 07A



**orion collection**  
Art. 39V3  
rovere moka vetro Mod. 07A  
rovere moka glass Mod. 07A

**orion collection**  
Art. 36T1  
rovere moka vetro Mod. 07A  
rovere moka glass Mod. 07A

**orion collection**  
Art. 38T1  
rovere moka vetro Mod. 07A  
rovere moka glass Mod. 07A





**orion collection**  
Art. 36T1 noce canaletto  
vetro - glass Mod. 07A  
cassa - door frame R80

## Wood doors collection



## effigies

### Porte classiche che rimandano alla "tradizione"

Una collezione realizzata con legni pregiati dalle tonalità calde per ambienti accoglienti dallo stile classico. EFFIGIES veste ambienti dal sapore antico, valorizzando con qualità interpretativa i gusti del passato. Un insieme di prodotti tradizionali che durano nel tempo perchè sempre attuali. Con EFFIGIES il legno prende corpo e scalda il cuore di tutta la casa

### Classic doors mean confident tradition

A collection made of fine woods with warm shades for a comfortable room in classic style. EFFIGIES dresses environments with both antique flavour and style, giving a quality interpretation to the tastes of the past. A set of traditional and long-lasting products because they are always up-to-date. With EFFIGIES the wood takes shape and warms the heart of the house.

**effigies collection**  
Art. 88 boemia bianco/oro  
cassa - door frame R40  
portale - portal P960



Dettaglio pannello bugnato e cornice oro

Bevel-edge panel with golden frame

**effigies collection**  
Art. 41  
rovere miele

**effigies collection**  
Art. 41V1  
rovere miele vetro Mod. 07A  
rovere miele glass Mod. 07A

**effigies collection**  
Art. 41T1  
rovere miele vetro Mod. 07A  
rovere miele glass Mod. 07A



**effigies collection**  
Art. 45  
rovere miele

**effigies collection**  
Art. 45V1  
rovere miele vetro Mod. 07A  
rovere miele glass Mod. 07A

**effigies collection**  
Art. 45T1  
rovere miele Mod. 07A  
rovere miele glass Mod. 07A



**effigies collection**  
Art. 60  
rovere miele

**effigies collection**  
Art. 60V1  
rovere miele vetro Mod. 07A  
rovere miele glass Mod. 07A

**effigies collection**  
Art. 60T1  
rovere miele vetro Mod. 07A  
rovere miele glass Mod. 07A



**effigies collection**  
Art. 61  
rovere miele

**effigies collection**  
Art. 61V1  
rovere miele vetro Mod. 07A  
rovere miele glass Mod. 07A

**effigies collection**  
Art. 61T1  
rovere miele vetro Mod. 07A  
rovere miele glass Mod. 07A







effigies collection  
Art. 41  
noce canaletto  
cassa - door frame R40



Particolare ferma pannello riportato con bugna

Bevel-edge panel with protruding frame

Particolare ferma vetro riportato con vetro

Protruding glazing-stops with glass

**effigies collection**  
Art. 78  
rovere miele

**effigies collection**  
Art. 78V1  
rovere miele vetro Mod. 07A  
rovere miele with glass Mod. 07A

**effigies collection**  
Art. 78T1  
rovere miele vetro Mod. 07A  
rovere miele with glass Mod. 07A



**effigies collection**  
Art. 81  
rovere miele

**effigies collection**  
Art. 81V1  
rovere miele vetro Mod. 07A  
rovere miele with glass Mod. 07A

**effigies collection**  
Art. 81T1  
rovere miele vetro Mod. 07A  
rovere miele with glass Mod. 07A



**effigies collection**  
Art. 85  
rovere miele

**effigies collection**  
Art. 85V1  
rovere miele vetro Mod. 07A  
rovere miele with glass Mod. 07A

**effigies collection**  
Art. 85T1  
rovere miele vetro Mod. 07A  
rovere miele with glass Mod. 07A



**effigies collection**  
Art. 88  
rovere miele

**effigies collection**  
Art. 88V3  
rovere miele vetro Mod. 07A  
rovere miele with glass Mod. 07A



**effigies collection**  
Art. 91  
rovere miele

**effigies collection**  
Art. 91V1  
rovere miele vetro Mod. 07A  
rovere miele with glass Mod. 07A

**effigies collection**  
Art. 91T1  
rovere miele vetro Mod.07A  
rovere miele with glass Mod. 07A



**effigies collection**  
Art. 160  
rovere miele

**effigies collection**  
Art. 160V1  
rovere miele vetro Mod. 07A  
rovere miele with glass Mod. 07A

**effigies collection**  
Art. 160T1  
rovere miele vetro Mod. 07A  
rovere miele with glass Mod. 07A



**effigies collection**  
Art. 95  
rovere miele

**effigies collection**  
Art. 95V1  
rovere miele vetro Mod. 07A  
rovere miele with glass Mod. 07A

**effigies collection**  
Art. 95T1  
rovere miele vetro Mod. 07A  
rovere miele with glass Mod. 07A



**effigies collection**  
Art. 130T8  
rovere miele vetro Mod. 07A  
rovere miele with glass Mod. 07A

**effigies collection**  
Art. 61T6  
rovere miele vetro Mod. 07A  
rovere miele with glass Mod. 07A

**effigies collection**  
Art. 78T4  
rovere miele vetro Mod. 07A  
rovere miele with glass Mod. 07A



**effigies collection**  
Art. 130  
rovere miele

**effigies collection**  
Art. 130V1  
rovere miele vetro Mod. 07A  
rovere miele with glass Mod. 07A

**effigies collection**  
Art. 130T1  
rovere miele vetro Mod. 07A  
rovere miele with glass Mod. 07A



**effigies collection**  
Art. 41T8  
rovere miele vetro Mod. 07A  
rovere miele with glass Mod. 07A

**effigies collection**  
Art. 91T6  
rovere miele vetro Mod. 07A  
rovere miele with glass Mod. 07A



**pegaso collection**  
Art. 35V1 con cassa R40 e coprifili lisci omega  
with door frame R40 and smooth finishing-lists omega  
vetro - glass Mod. 01A

## Plantext doors collection

### pegaso

La collezione PEGASO propone linee semplici e minimali per avere un prodotto ottimo come elemento d'arredo per ambienti sia moderni che classici.

La morbidezza al tatto delle superfici e la delicatezza delle finiture rendono queste porte accattivanti agli occhi di chi la guarda e uniche nel loro genere.

The simple, clean lines of the doors in the PEGASO collection are ideal for modern and classic environments alike.

Soft to the touch and with an exquisite finish they will definitely become the central focus of any room.

**pegaso collection**  
Art. P13 Smeraldo con cassa R40 e coprifili lisci omega  
door panel Smeraldo with smooth door frame R40 and finishing lists omega



Dettaglio pannello Smeraldo cassa e coprifili Omega  
maniglia Kara

Door panel Smeraldo with smooth door frame and  
finishing lists omega  
handle Kara

**pegaso collection**  
Art. P11 grafite  
scorrevole tipo "F"  
sliding type "F"





Dettaglio finiture grafite

Grafite Finish

**pegaso collection**  
Art. P11  
rubino

**pegaso collection**  
Art. P13  
rubino

**pegaso collection**  
Art. P11V1  
rubino  
vetro - glass Mod. 07A



**pegaso collection**  
Art. P13V1  
rubino

**pegaso collection**  
Art. 35V1  
vetro - glass Mod. 07A  
cassa - door frame rubino



**medusa collection**  
Art. M730  
Giada  
cassa - door frame R80

## Plantext doors collection

### medusa

**Porte lisce con inserti.**

Porte dal design pulito e raffinato per un utilizzo universale. Gli eleganti inserti creano un abbinamento perfetto con l'essenzialità delle linee candidando questa collezione ad essere la scelta ottimale per qualsiasi tipo.

**Plain doors with inserts.**

Clean, refined design characterizes these doors designed for any use. Elegant inserts are the perfect addition to an uncluttered style, which makes these doors the ideal solution for any type of room.





Dettaglio serratura magnetica maniglia Sulu

Magnetic lock handle Sulu



**medusa collection**  
**Art. 394** Platino con inserti in alluminio  
 Platino with aluminium inserts  
 cassa - door frame **R80**



Dettaglio finitura Platino  
 Platino finish

**medusa collection**  
**Art. M110**  
 rubino con inserti alluminio  
 rubino with aluminium inserts

**medusa collection**  
**Art. M112**  
 rubino con inserto alluminio  
 rubino with aluminium insert

**medusa collection**  
**Art. M114**  
 rubino con inserti alluminio  
 rubino with aluminium inserts



**medusa collection**  
**Art. M388**  
 rubino con inserti shine  
 rubino with shine inserts

**medusa collection**  
**Art. M389**  
 rubino con inserti shine  
 rubino with shine inserts

**medusa collection**  
**Art. M390**  
 rubino con inserto shine  
 rubino with shine insert



**medusa collection**  
**Art. M392**  
 rubino con inserti alluminio  
 rubino with aluminium inserts

**medusa collection**  
**Art. M394**  
 rubino con inserti alluminio  
 rubino with aluminium inserts

**medusa collection**  
**Art. M730**  
 rubino



**zeus collection**

Art. Z216 Ambra con inserti in alluminio  
with aluminium inserts  
cassa - door frame R80

**Plantext doors collection**

**zeus**

**Porte componibili con inserti**

Una collezione di porte dal design ricercato che unisce i profili di un tempo alle tecnologie moderne. Il giusto equilibrio fra tradizione e innovazione che crea una moderna interpretazione di temi classici arricchita da inserti in alluminio, parti colorate o vetri.

**Modular doors with inserts**

A collection of refined and elegant doors that blend profiles of the past with modern technologies. The right balance of tradition and innovation creates a modern interpretation of classic styles enriched by aluminum inserts, coloured parts or glasses.



Dettaglio finitura Ambra con inserti alluminio

Ambra finish with aluminium inserts

**zeus collection**  
Art. Z209  
onice

**zeus collection**  
Art. Z210  
onice

**zeus collection**  
Art. Z215  
onice con inserto in alluminio  
onice with aluminium insert



**zeus collection**  
Art. Z216  
onice con inserti in alluminio  
onice with aluminium inserts

**zeus collection**  
Art. Z320  
onice con inserto shine  
onice with shine insert

**zeus collection**  
Art. Z322  
onice con inserti shine  
onice with shine inserts



**zeus collection**  
Art. Z209V1  
onice vetro Mod. 07A  
onice glass Mod. 07A



**atlante** collection

Art. A61

sincro

cassa - door frame R10



**Plantext** doors collection



## atlante

### Porte classiche

Una collezione ispirata alle porte artigianali di un tempo ma realizzata con materiali innovativi.

Una porta per caratterizzare ambienti tradizionali, caldi ed espressivi. Tutto il fascino del passato che incontra la praticità e la solidità delle finiture più attuali.

### All-time doors

A collection of doors that use innovative materials and concepts without compromising a classic style.

These doors add a distinctive touch to traditional, warm and expressive environments. The fascinating beauty of styles from the past goes hand in hand with the practicality and durability of contemporary finishes.

atlante collection  
Art. A78  
zaffiro  
cassa - door frame R10





Dettaglio finitura zaffiro ferma pannelli Art. 24FI

Zaffiro finish and glazing-stops Art. 24FI

**atlante collection**  
Art. A41  
zaffiro

**atlante collection**  
Art. A61  
zaffiro

**atlante collection**  
Art. A78  
zaffiro



**atlante collection**  
Art. A79  
zaffiro

**atlante collection**  
Art. A41V1  
zaffiro  
vetro Mod. 07A - glass Mod. 07A

**atlante collection**  
Art. A61V1  
zaffiro  
vetro Mod. 07A - glass Mod. 07A



**atlante collection**  
Art. A78V1  
zaffiro  
vetro Mod. 07A - glass Mod. 07A

**atlante collection**  
Art. 79V3  
zaffiro  
vetro Mod. 07A - glass Mod. 07A





**Technical section**  
**essenze legno** - wood veneers



Rovere miele 07



Rovere ghiaccio R2



Rovere tabacco R3



Rovere moka R1



Frassino bianco F5



Noce canaletto 03



Technical section  
metalli - metals



D1



D3

Frassino decapè bianco D1

Frassino decapè tortora D3




D4



D5

Frassino decapè cenere D4

Frassino decapè antracite D5



H6



H7

Xite zampilli H6

Xite fibre H7



H4



H5

Starline A253 H4

Starline A256 H5



H2



H1

Aramen CA09 H2

Aramen CA08 H1


## Technical section laccati opachi - matt laquered




\* colori chiari categoria L6  
\* light colors category L6

\*\* colori scuri categoria L7  
\*\* dark colors category L7


## inserti shine - shine inserts



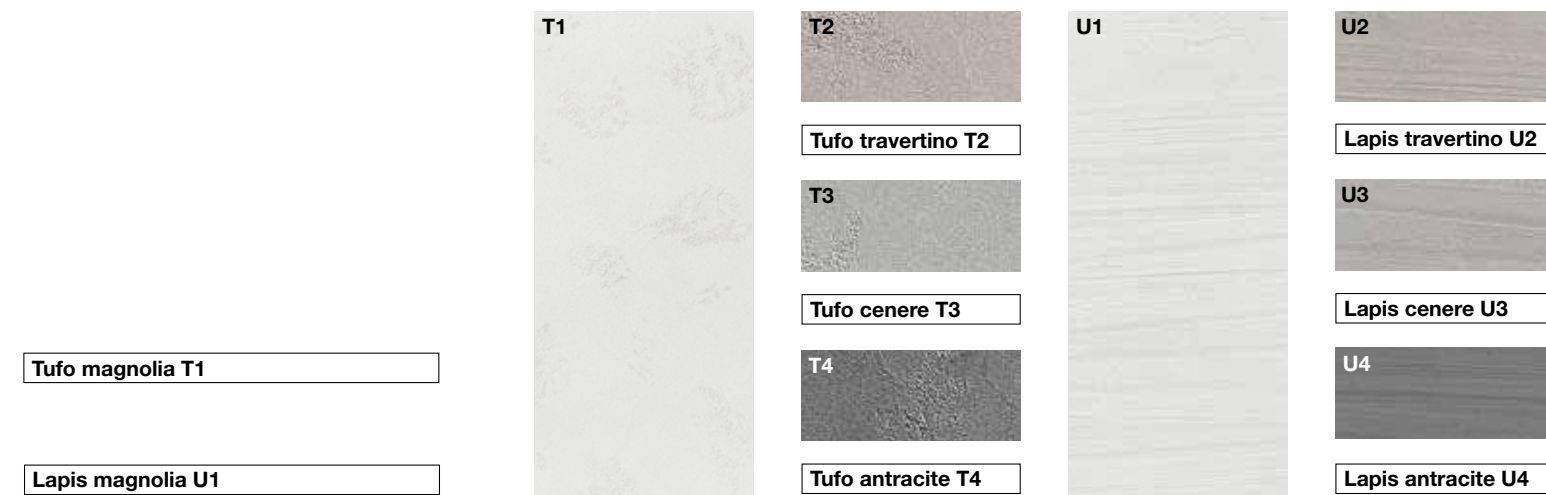

## Technical section trame - textures



## iride




**Technical section**  
**finiture materiche** - materic finishes





**Technical section**  
**finiture plantext** - plantext finishes

Caratteristica distintiva di questa gamma è la varietà dei rivestimenti che grazie ad una specifica soluzione tecnologica elaborata in GD DORIGO e battezzata Plantext, garantisce soluzioni che riproducono fedelmente le essenze del legno, aggiungendo plus di maggiore resistenza superficiale alle abrasioni e ai graffi.



The distinctive feature of this range is the variety of finishing coatings created by a unique technological solution developed by GD DORIGO, known as Plantext, which faithfully reproduces wood types and adds greater surface resistance to abrasions and scratches.





**Technical section**  
**casse** - door frames

Rubino L3

Onice L2

Quarzo L4



Ambra L0

Opale M5


Zaffiro M2



Grafite M4

Smeraldo M3

Platino M1



R10 Vista esterna - External view

R10 Vista interna - Internal view

R10 Vista aperta - Open view

R40 Vista esterna - External view

R40 Vista interna - Internal view

R40 Vista aperta - Open view

R80 Vista esterna - External view

R80 Vista interna - Internal view

R80 Vista aperta - Open view

S40 Vista esterna - External view

S40 Vista interna - Internal view

S40 Vista aperta - Open view

S90 Vista esterna - External view

S90 Vista interna - Internal view

S90 Vista aperta - Open view

F40 Vista esterna - External view

F40 Vista interna - Internal view

F40 Vista aperta - Open view



**Technical section**  
**modelli venus** - venus models

Mod. 11

Mod. 11V1

Mod. 11T1



Mod. 232

Mod. 232V1

Mod. 232T1



Mod. 230

Mod. 230V1

Mod. 230T1



Mod. 234

Mod. 234V1

Mod. 234T1



Mod. 231

Mod. 231V1



Mod. 241

Mod. 241V1

Mod. 241T1



Mod. 242

Mod. 242V1

Mod. 242T1



Mod. 246

Mod. 246V1

Mod. 246T1



Mod. 244


Mod. 244V1

Mod. 244T1



Mod. 248

Mod. 248V3



Mod. 245

Mod. 245V1

Mod. 245T1



Mod. 249

Mod. 249V1

Mod. 249T1



Mod. 250


Mod. 250V1

Mod. 250T1



Mod. 257

Mod. 257V1



Mod. 251

Mod. 251V1

Mod. 251T1



Mod. 271

Mod. 271V1

Mod. 271T1



Mod. 254

Mod. 254V1

Mod. 254T1



Mod. 274



Mod. 280

Mod. 280V1

Mod. 280T1



Mod. 291


Mod. 291V1

Mod. 291T1



Mod. 283

Mod. 283V3



Mod. 292

Mod. 292V1

Mod. 292T1



Mod. 290

Mod. 290V1

Mod. 290T1



Mod. 360

Mod. 362

Mod. 364





Mod. 366

Mod. 368

Mod. 370



Mod. 379

Mod. 386

Mod. 388 con inserti shine  
with shine inserts



Mod. 372

Mod. 374

Mod. 375



Mod. 389 con inserti shine  
with shine inserts

Mod. 390 con inserto shine  
with shine insert

Mod. 391 con inserti in alluminio  
with aluminium inserts



Mod. 376

Mod. 376V1

Mod. 376T1



Mod. 392 con inserti in alluminio  
with aluminium inserts

Mod. 393 con inserto in alluminio  
with aluminium insert

Mod. 394 con inserti in alluminio  
with aluminium inserts



Mod. 396 con inserti in alluminio  
with aluminium inserts



Mod. 445

Mod. 445V1

Mod. 445T1



Mod. 441

Mod. 442



Mod. 446

Mod. 446V1

Mod. 446T1



Mod. 444

Mod. 444V1

Mod. 444T1



Mod. 448



Mod. 449

Mod. 449V1

Mod. 449T1



Mod. 492

Mod. 492V1

Mod. 492T1



Mod. 490

Mod. 490V1

Mod. 490T1



Mod. 491

Mod. 491V1

Mod. 491T1



**Technical section**  
vetri - glasses



Mod.01A Mod. 01A-EX trasparente



Mod.02A opale lucido/lucido



Mod.03A-EX grigio lucido/lucido



Mod.03B-AC Mod.03B-TR



Mod.04B-AC Mod.04B-TR



Mod.05B-AC Mod.05B-TR



Mod.04A-EX bronzo lucido/lucido



Mod.05A specchio



Mod.06A bisellato



Mod.06B-AC Mod.06B-TR



Mod.07B-AC Mod.07B-TR



Mod.09B-AC Mod.09B-TR



Mod.07A acidato



Mod.01B-AC Mod.01B-TR



Mod.02B-AC Mod.02B-TR



Mod.10B-AC Mod.10B-TR



Mod.11B-AC Mod.11B-TR



Mod.12B-AC Mod.12B-TR

Mod.13B-AC Mod.13B-TR

Mod.14B-AC Mod.14B-TR

Mod.16B-AC Mod.16B-TR



Mod.27B-TR

Mod.01D-EX

Mod.02D-EX



Mod.19B-AC Mod.19B-TR

Mod.20B-AC Mod.20B-TR

Mod.21B-AC Mod.21B-TR



Mod.03D-EX

Mod.07D-EX

Mod.01E-EX bianco  
Mod.02E-EX ral laccati



Mod.22B-AC Mod.22B-TR

Mod.23B-AC Mod.23B-TR

Mod.24B-AC Mod.24B-TR



Disponibile con tutti i decori Art  
Available in all Art articles

Mod.120F-EX  
Stampa digitale personalizzata  
Custom digital printing

Mod.122F-EX




Mod.105F-EX



Mod.130G-EX Mod.130H-EX



Mod.135G-EX Mod.135H-EX




Mod.136G-EX Mod.136H-EX



Mod.131G-EX Mod.131H-EX



Mod.132G-EX Mod.132H-EX



Mod.137G-EX Mod.137H-EX



Mod.133G-EX Mod.133H-EX



Mod.134G-EX Mod.134H-EX



Mod.138G-EX Mod.138H-EX



Mod.139G-EX Mod.139H-EX



Mod.140G-EX Mod.140H-EX



Mod.141G-EX Mod.141H-EX



- A = vetro senza decori nelle varie colorazioni  
glass without decorations in various colours
- A-EX = vetro extra chiaro senza decori nelle varie colorazioni  
extra clear glass without decorations in various colours
- B-TR = vetro trasparente con decoro sabbato  
transparent glass with sandblasted decor
- B-AC = vetro acidato con decoro sabbato  
etched glass with sandblasted decor
- C-TR = vetro trasparente con decoro sabbato e decoro vetrofuso  
transparent glass with sandblasted decor and fused-glass decor
- C-AC = vetro acidato con decoro sabbato e decoro vetrofuso  
etched glass with sandblasted decor and fused-glass decor
- D = vetro con tessuto  
glass with textile effect
- E-EX = vetro extrachiaro laccato  
extra clear lacquered glass
- F-EX = vetro extra chiaro con stampa digitale  
extra clear glass with digital printing
- G-EX = vetro trasparente extra chiaro con stampa  
transparent extra clear glass with printing
- H-EX = vetro acidato extra chiaro con stampa  
etched extra clear glass with printing

Le finiture e i decori dei vetri sono puramente indicativi.  
Glasses finishings and decoration are purely indicative.

**Technical section**  
maniglie - handles

Seattle

Dublin

Kariz

Mira

Quadra

Q Cinque



Pipita

Roboquattro

Roboquattro S



Dea

Tool

Isy



Etrusca

Incanto

Etrusca su placca

Incanto su placca

Sirio

Square

Round



**maniglie minimal design** - minimal design handles

La scelta di queste maniglie deve essere fatto al momento dell'ordine della porta avendo il foro dedicato.

The choice of these handles must be made at the order because the door has a dedicated drilling.

Bering


Ceram

Sulu

Giava

Flores

Kara







ITALIAN DOOR STORY

**GD DORIGO SPA**

Via Giovanni Pascoli, 23  
31053 Pieve di Soligo TREVISO - Italy  
T. +39 0438 840153 / F. +39 0438 82268  
[www.gd-dorigo.com](http://www.gd-dorigo.com) / [info@gd-dorigo.com](mailto:info@gd-dorigo.com)

Art direction: Ikebeo Graphic Link - Treviso  
Pictures concept / Photography / 3D design: Accent Studio Barbiero - Padova  
All right reserved.  
Print: Industria Grafica Si.z  
Edition: 2018

**Note**

Le fotografie dei prodotti ed i campioni dati al cliente, hanno valore puramente indicativo e pubblicitario. Il cliente non potrà fondare alcun reclamo su eventuali differenze tra la merce fornita e quanto risulta dal materiale dimostrativo in suo possesso.  
La GD Dorigo Spa, si riserva inoltre la facoltà di apportare ai propri prodotti, le migliorie di carattere tecnico e costruttivo che riterrà opportune, in qualsiasi momento.

**Notes**

The photos of the products and the given to the customer have only indicative and advertising value. The customer can not found any claim on eventual differences between the supplied goods and the demonstrative samples in his/her possession.  
Moreover GD Dorigo Spa reserves the right to make technical, constructive or design changes at any time and without prior notice.

